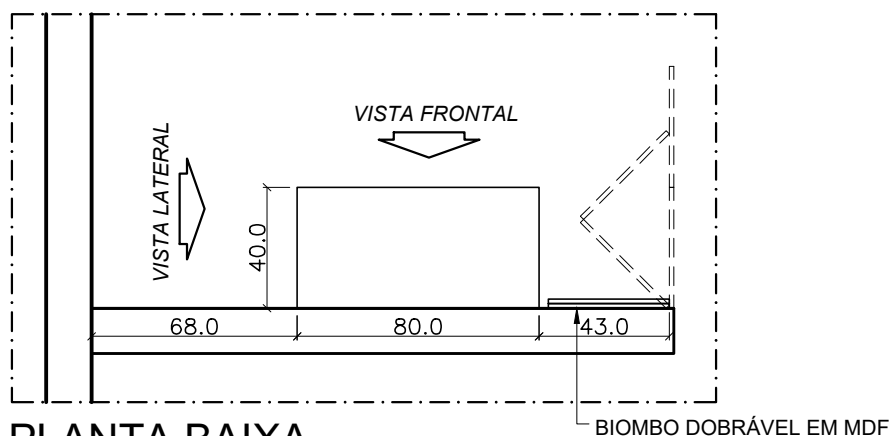


# BANCADA DE REFEIÇÃO

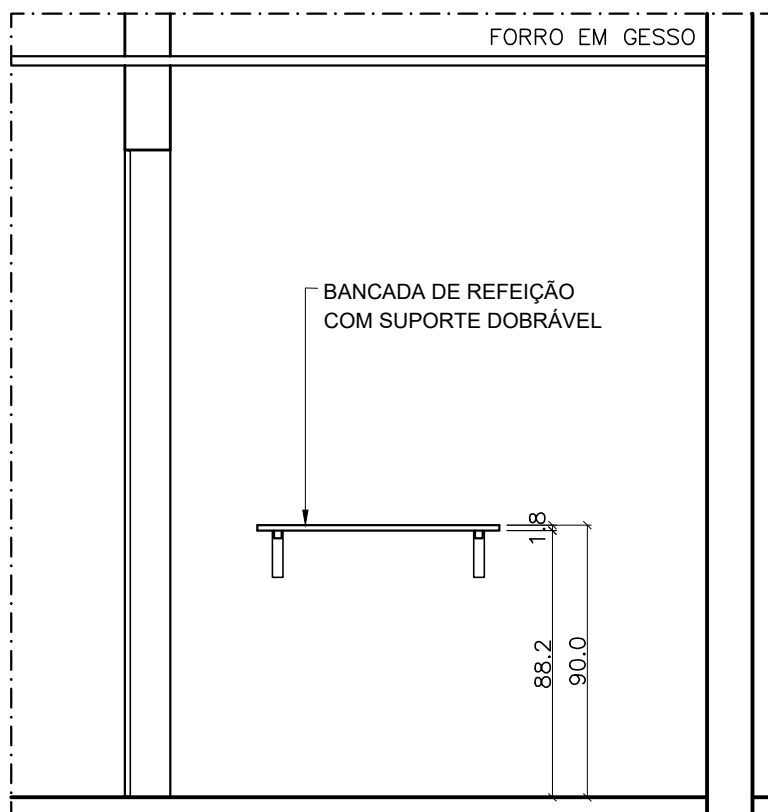
QUANT.: 01 UN.

MEDIDAS EM CENTÍMETROS.



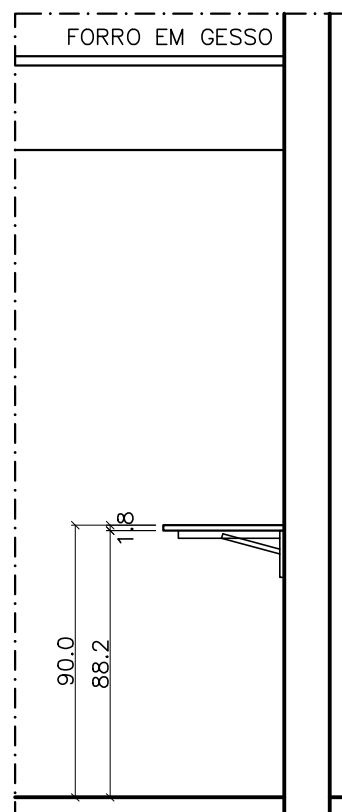
## PLANTA BAIXA

esc 1:25



## VISTA FRONTAL

esc 1:25



## VISTA LATERAL

esc 1:25

## ESPECIFICAÇÕES

1. Todas as faces serão em MDF com laminado melamínico texturizado, na cor cinza cristal, de fabricação DURATEX. Todas as bordas das chapas em MDF deverão ser revestidas com fita de borda em PVC, no mesmo padrão do laminado.

### NOTA:

- CONFERIR MEDIDAS NO LOCAL DA OBRA, ANTES DA EXECUÇÃO DOS SERVIÇOS.

CLIENTE:

**FHE** Fundação Habitacional do Exército

COORDENAÇÃO DE PROJETOS:

**POUPEX** Associação de Poupança e Empréstimo

PONTO FIXO COMANDO MILITAR DO PLANALTO  
PTF CMP

CONTEÚDO:

PROJETO DE MARCENARIA

DATA:

NOVEMBRO / 2022

ESCALA:

1:25

CÓDIGO:

ARQ

05/06